


2025届 松原职业技术学院 毕业生就业质量年度报告



中教智网（北京）信息技术有限公司 编

张立行
2026.1.20

学校概况



松原职业技术学院，是经吉林省政府批准，经教育部备案，面向全国招生的国家公办全日制省属高职院校。学院坐落于风光旖旎的松花江岸、查干湖畔，位于美丽富饶的松原市城区，处于黑吉辽三省，长春、四平、哈尔滨、大庆、乌兰浩特等八市，农安、大安、双城、榆树、肇源、科左中旗、公主岭等十四个县（市、旗）的核心地带，水陆空运四通八达。学院一直秉承“服务社会，贴近民生，助力发展”的办学理念，践行“知行并重”的校训，以人才培养、教学研究、服务发展、文化传承为己任，大力培育工匠精神、厚植工匠文化，致力于把松原职业技术学院创建成为培养与培训并重、服务与引领双优的具有中国北方文化特色的一流高职院校。

办学规模

学院占地面积 24.96 万平方米，江北校区占地面积 17.76 万平方米，江南校区占地面积 7.2 万平方米。目前，在校生 8135 人，省级特色高水平专业（群）6 个，增加 3 个。校内外各类实验室和实训室 87 个，校内实训基地 82 个，设施齐备，技术先进。馆藏图书约 33 万册。

师资力量

学院拥有一支师德高尚、业务精湛、结构合理、素质优良的教师队伍。学院现有教教职工 371 人，其中教授 46 人，副教授 86 人，双师型教师 138 人，具有研究生学历或硕士及以上学位 101 人，教学水平高，教学效果好。

特色专业

为面向市场需求，突出行业特色，培养优秀的专业技能型人才，学院开设了小学教育、体能训练、学前教育、护理、动物医学、现代农业技术、园艺技术、计算机应用技术、广告设计、酒店管理与数字化运营、空中乘务、大数据与会计、机电一体化技术、新能源汽车检测与维修技术、无人机应用技术等 30 个专业，面向全国招生。

就业发展

学院不断开拓创新，积极进取，始终把“稳定就业、规范就业、高薪就业、体面就业”作为学生就业工作总原则，全面提升学院毕业生就业工作质量。想学生之所想，急家长之所急，学院用真诚和成绩收获了社会各界的一致好评。



报告摘要

一、毕业生规模及结构

学校 2025 届毕业生共 1757 人，分布在 7 个分院、20 个专业。其中男生 508 人，占比 28.91%；女生 1249 人，占比 71.09%。




男 508人, 28.91%



女 1249人, 71.09%

二、毕业去向

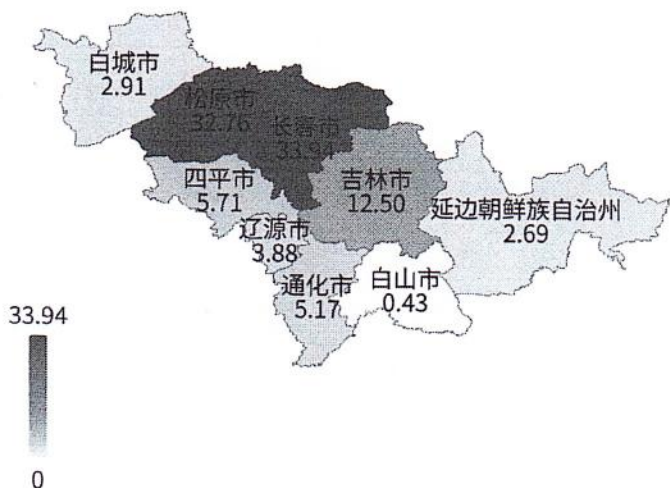
截至 2025 年 8 月 30 日，学校 2025 届毕业生总体毕业去向落实率为 85.15%。其中，单位就业 1110 人，占比 63.18%；升学 347 人，占比 19.75%。



三、就业地区

学校 2025 届毕业生主要选择在吉林省就业（81.62%），服务地方经济发展；省内就业的城市主要包括长春市、松原市、吉林市等。

单位：%



城市	就业人数
长春市	315人
松原市	304人
吉林市	116人
四平市	53人
通化市	48人
辽源市	36人
白城市	27人

四、就业领域及单位性质

主要就业领域

教育	22.91%
农、林、牧、渔业	14.18%
卫生和社会工作	11.45%
居民服务、修理和其他服务业	10.36%
批发和零售业	8.91%
信息传输、软件和信息技术服务业	5.36%
文化、体育和娱乐业	4.73%

主要单位性质

其他企业（含民营企业等）	56.71%
个体工商户	20.64%
其他（含社会组织等）	12.24%
国有企业	4.29%
中初教育单位	3.01%

毕业生基本情况

一、毕业生规模结构

(一) 生源结构分布

学校 2025 届毕业生总体规模达到 1757 人。




图 1-1 毕业生生源结构特点

数据来源：全国高校毕业生就业管理系统。

(二) 学院专业结构

学校 2025 届毕业生分布在 7 个分院，规模排名前三位的分别为学前教育分院（631 人）、小学教育分院（415 人）、护理分院（248 人）。

表 1-1 各分院专业毕业生分布

单位：人数（人）、比例（%）

分院名称	专业名称	专业人数	专业比例
学前教育分院	学前教育	631	35.91
	小计	631	35.91
小学教育分院	小学教育	415	23.62
	小计	415	23.62

分院名称	专业名称	专业人数	专业比例
护理分院	护理	248	14.11
	小计	248	14.11
农牧科技分院	动物医学	90	5.12
	畜牧兽医	57	3.24
	宠物医疗技术	48	2.73
	园艺技术	25	1.42
	小计	220	12.51
工程技术分院	汽车制造与试验技术	50	2.85
	建筑工程技术	39	2.22
	机电一体化技术	19	1.08
	数控技术	13	0.74
	智能焊接技术	12	0.68
	小计	133	7.57
信息技术分院	数字媒体技术	33	1.88
	计算机应用技术	33	1.88
	广告艺术设计	17	0.97
	大数据技术	13	0.74
	环境艺术设计	4	0.23
	小计	100	5.70
旅游商贸分院	市场营销	5	0.28
	电子商务	3	0.17
	大数据与会计	2	0.13
	小计	10	0.58
总计		1757	100.00

数据来源：全国高校毕业生就业管理系统。

二、毕业去向

截至 2025 年 8 月 30 日，学校 2025 届有 1496 名毕业生顺利落实毕业去向，毕业去向落实率为 85.15%。

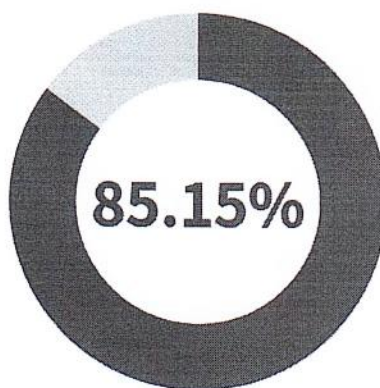


图 1-2 毕业去向落实率

数据来源：全国高校毕业生就业管理系统（截至 2025 年 8 月 30 日）。

三、就业流向

（一）就业地区流向

1. 就业地区分布

学校 2025 届毕业生多数选择在吉林省内（928 人，占比 81.62%）就业。省内就业毕业生流向的城市人数位居前五的分别为长春市（315 人）、松原市（304 人）、吉林市（116 人）、四平市（53 人）、通化市（48 人）。

表 1-2 毕业生就业地区分布

就业地	单位：人数（人）、比例（%）	
	人数	比例
吉林省	928	81.62
山东省	32	2.81
天津市	26	2.29
黑龙江省	25	2.20

就业地	人数	比例
辽宁省	20	1.76
北京市	18	1.58
江苏省	13	1.14
浙江省	12	1.06
广东省	11	0.97
内蒙古自治区	10	0.88
四川省	10	0.88
西藏自治区	7	0.62
河北省	6	0.53
河南省	4	0.35
上海市	3	0.26
湖南省	3	0.26
福建省	3	0.26
新疆维吾尔自治区	2	0.18
重庆市	2	0.18
安徽省	1	0.09
广西壮族自治区	1	0.09

数据来源：全国高校毕业生就业管理系统（截至 2025 年 8 月 30 日）。

2. 不同生源就业地区

学校 2025 届省内生源毕业生中，有 915 人（占比 85.12%）选择留在本省就业；省外生源毕业生中，有 13 人（占比 20.97%）留在本省就业。

表 1-3 生源地与就业地交叉分析

单位：人数（人）、比例（%）

生源省内外	就业省内外	人数	比例
省内生源	省内就业	915	85.12
	省外就业	160	14.88
省外生源	省内就业	13	20.97

生源省内外	就业省内外	人数	比例
	回生源所在地就业	33	53.23
	其他省份就业	16	25.81

数据来源：全国高校毕业生就业管理系统（截至 2025 年 8 月 30 日）。

3. 重点区域服务贡献

学校 2025 届毕业生在七大地理区域中，就业地主要集中在东北地区（85.58%），其后依次是华东地区（5.63%）、华北地区（5.28%）等。

表 1-4 七大地理区域就业分布

单位：人数（人）、比例（%）

地理区域	人数	比例
东北地区	973	85.58
华东地区	64	5.63
华北地区	60	5.28
西南地区	19	1.67
华南地区	12	1.06
华中地区	7	0.62
西北地区	2	0.18

数据来源：全国高校毕业生就业管理系统（截至 2025 年 8 月 30 日）。

学校 2025 届毕业生中，在“一带一路”建设地区就业的比例为 90.06%，在京津冀地区就业的比例为 4.40%，在长江经济带就业的比例为 3.87%。

表 1-5 国家重点战略区域分布

单位：人数（人）、比例（%）

国家重点战略区域	人数	比例
“一带一路”建设地区	1024	90.06
京津冀地区	50	4.40
长江经济带	44	3.87
西部地区	32	2.81

国家重点战略区域	人数	比例
粤港澳地区	11	0.97

数据来源：全国高校毕业生就业管理系统（截至 2025 年 8 月 30 日）。

（二）就业行业流向

学校 2025 届毕业生就业的行业主要是教育（22.91%），其后依次为农/林/牧/渔业（14.18%）、卫生和社会工作（11.45%）、居民服务/修理和其他服务业（10.36%）等。

表 1-6 毕业生就业的行业

单位：人数（人）、比例（%）

行业	人数	比例
教育	252	22.91
农、林、牧、渔业	156	14.18
卫生和社会工作	126	11.45
居民服务、修理和其他服务业	114	10.36
批发和零售业	98	8.91
信息传输、软件和信息技术服务业	59	5.36
文化、体育和娱乐业	52	4.73
建筑业	46	4.18
住宿和餐饮业	44	4.00
制造业	42	3.82
租赁和商务服务业	36	3.27
交通运输、仓储和邮政业	20	1.82
公共管理、社会保障和社会组织	13	1.18
电力、热力、燃气及水生产和供应业	10	0.91
科学研究和技术服务业	10	0.91
金融业	10	0.91
房地产业	7	0.64
采矿业	4	0.36

行业	人数	比例
水利、环境和公共设施管理业	1	0.09

数据来源：全国高校毕业生就业管理系统（截至 2025 年 8 月 30 日）。

（三）工作职位类别

学校 2025 届毕业生除个体工商户、自由职业者、新兴职业从业者等特征不明显职业的其他人员外，从事的职业主要为教学人员（34.64%）、农林牧渔业技术人员（16.38%）、卫生专业技术人员（14.64%）、商业和服务业人员（14.35%）等。

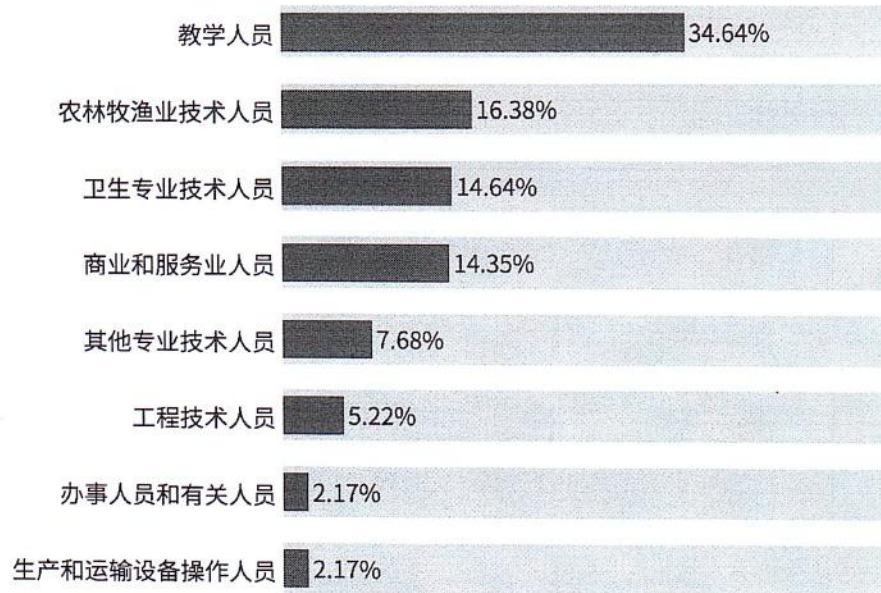


图 1-3 毕业生的主要职业流向

数据来源：全国高校毕业生就业管理系统（截至 2025 年 8 月 30 日）。

（四）用人单位流向

学校 2025 届毕业生所在的就业单位类型主要为其他企业（含民营企业等）（56.71%），其后依次是个体工商户（20.64%）、其他（含社会组织等）（12.24%）等。

表 1-7 毕业生的单位性质分布

单位：人数（人）、比例（%）

单位性质	人数	比例
其他企业（含民营企业等）	621	56.71
个体工商户	226	20.64
其他（含社会组织等）	134	12.24
国有企业	47	4.29
中初教育单位	33	3.01
医疗卫生单位	15	1.37
农村建制村	6	0.55
城镇社区	6	0.55
外商投资企业	4	0.37
机关	2	0.18
高等教育单位	1	0.09

数据来源：全国高校毕业生就业管理系统（截至 2025 年 8 月 30 日）。

四、升学情况

（一）总体升学情况

截至 2025 年 8 月 30 日，学校 2025 届毕业生升学的比例为 19.75%。

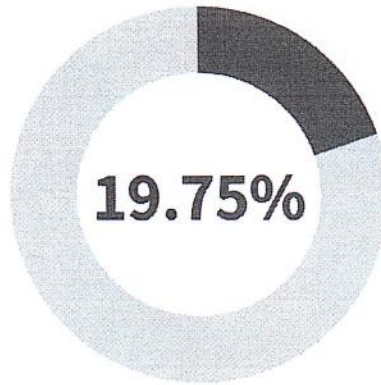


图 1-4 毕业生升学比例

数据来源：全国高校毕业生就业管理系统（截至 2025 年 8 月 30 日）。

（二）境内升学情况

学校 2025 届境内升学的毕业生主要前往长春科技学院、长春电子科技学院、吉林师范大学博达学院、长春财经学院等院校深造。

表 1-8 毕业生境内主要升学院校

单位：人数（人）、比例（%）

国内升学院校	国内升学人数	比例
长春科技学院	73	21.04
长春电子科技学院	65	18.73
吉林师范大学博达学院	59	17.00
长春财经学院	47	13.54
白城师范学院	19	5.48
长春光华学院	13	3.75
长春建筑学院	12	3.46

数据来源：全国高校毕业生就业管理系统（截至 2025 年 8 月 30 日）。

注：此处展示升学人数在 10 人及以上的院校。

松原职业技术学院

SONGYUAN VOCATIONAL AND TECHNICAL COLLEGE